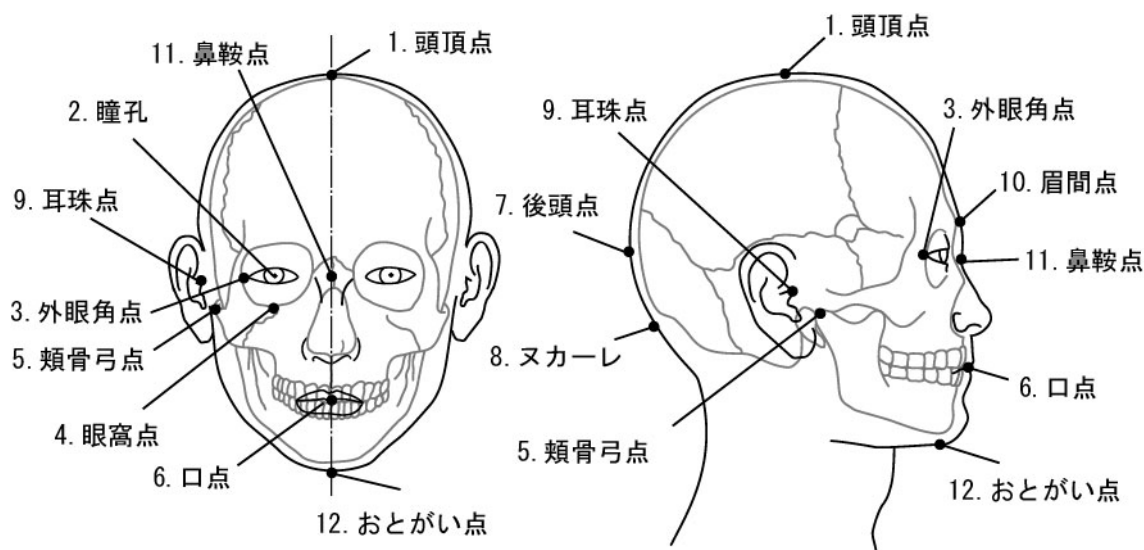
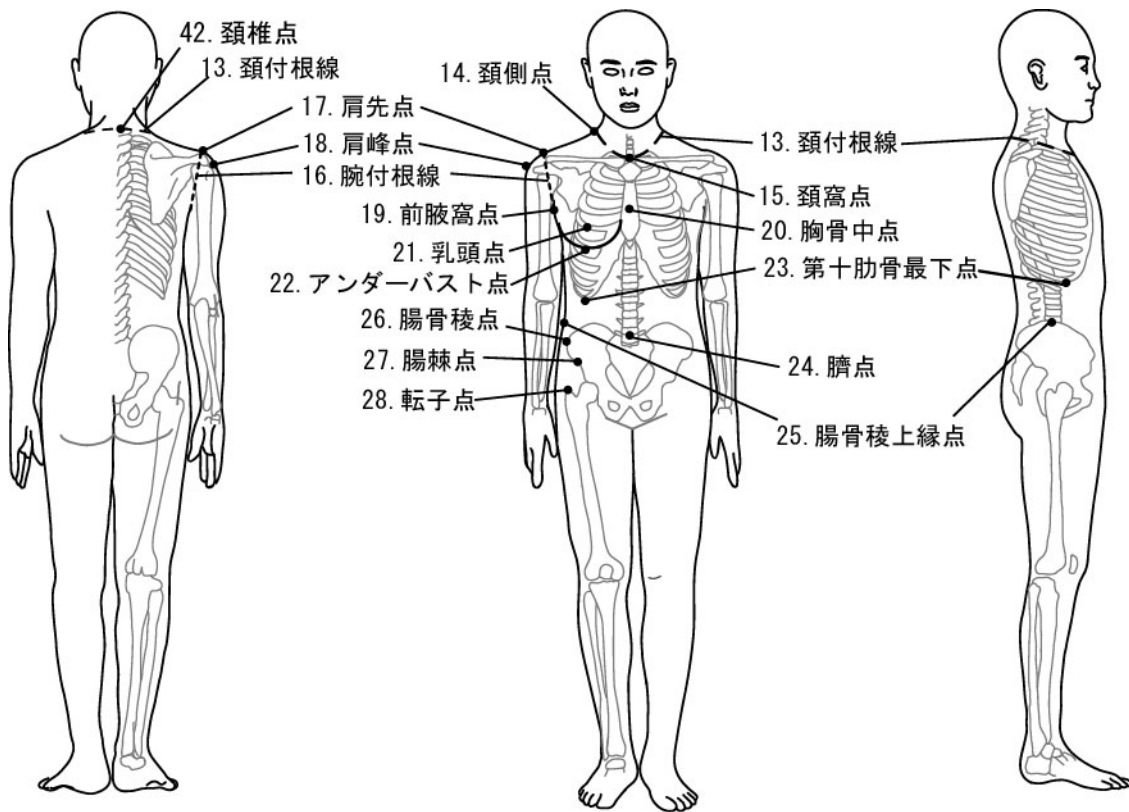


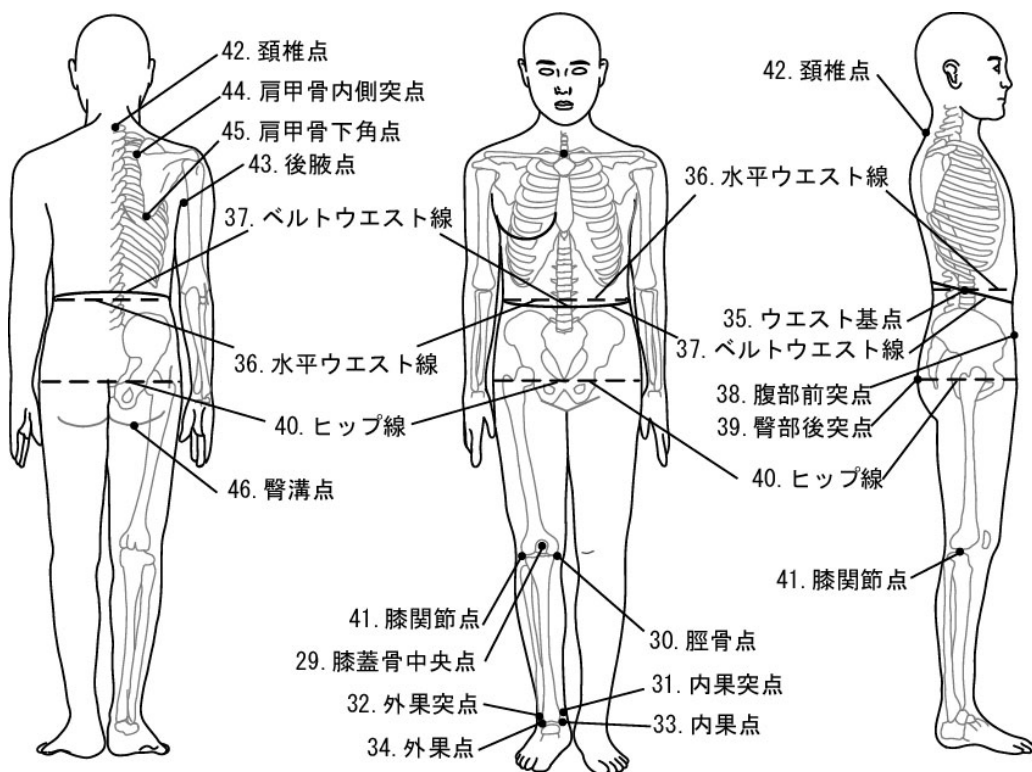
ランドマークの説明



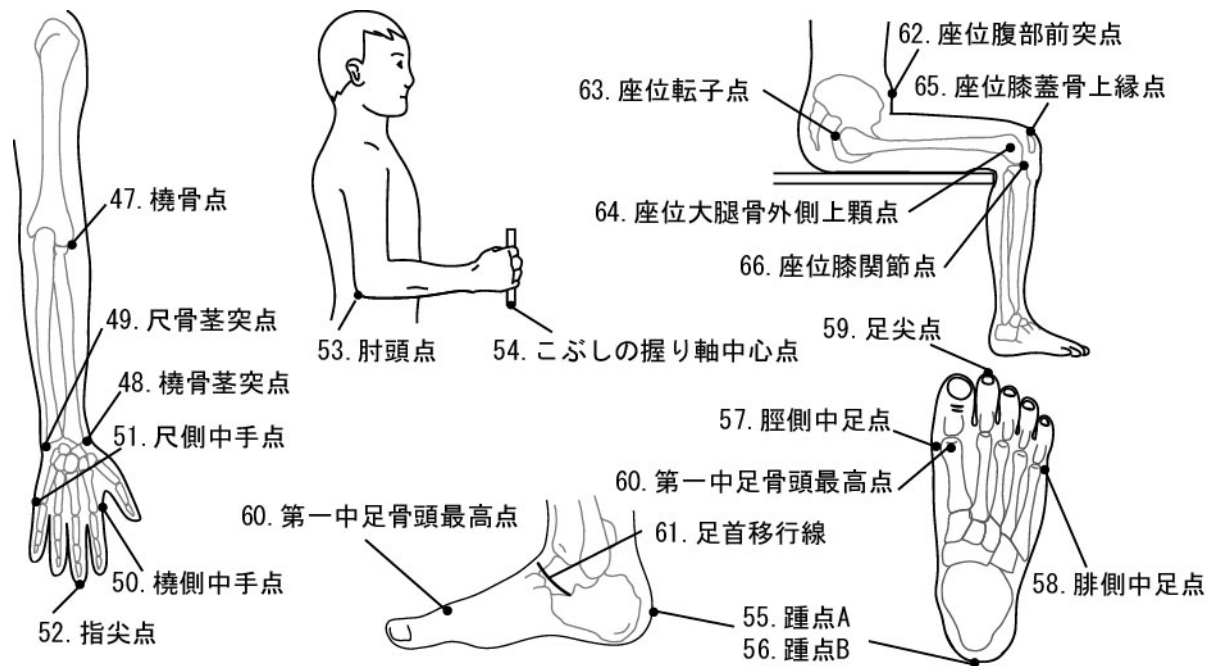
No.	ランドマーク名	定義
1	頭頂点 (とうちょうてん)	頭頂部の正中線上における最高点
2	瞳孔 (どうこう)	瞳の中心点
3	外眼角点(がいがんかくてん)	眼の外側部で上下の眼瞼縁[まぶたの縁]が接する点
4	眼窩点 (がんかてん)	眼窩[眼球が入っている頭骨の穴]の下縁のうち、瞳孔直下の点
5	頬骨弓点(きょうこつきゅうてん)	頬骨弓のうち、最も外側に突き出している点
6	口点 (こうてん)	口裂[上唇と下唇とに囲まれた空間]が正中線によって切られる点
7	後頭点 (こうとうてん)	正中線上で眉間点から最も遠い位置にある後頭部の点
8	ヌカーレ	正中線上でうなじの筋の間で触れることができる後頭骨の最も下方の点
9	耳珠点 (じしゅてん)	耳珠[耳の孔の前、外側にある突出]の上の付け根の点
10	眉間点 (みけんてん)	眉間が正中線上で最も前方に突き出している点
11	鼻鞍点 (びあんてん)	正中線上で鼻根部の最も陥凹した点
12	おとがい点	下顎骨の下縁のうち、正中線上で最も下方の点



No.	ランドマーク名	定義
13	頸付根線(くびつけねせん)	頸椎点と頸側点、頸窩点を通る頸付根の線 (頸椎点と頸窩点を通るよう頸の付け根にボールチェーンをまわし、チェーンの落ち着く位置に沿った線)
14	頸側点(けいそくてん)	頸付根線と僧帽筋上部前縁との交点
15	頸窩点(けいかてん)	鎖骨内側端の上縁水平位と前正中線との交点
16	腕付根線(うでつけねせん)	肩先点、前後腋窩[わきの下]を通る腕付根の線 (前後腋窩と肩先点を通るよう腕の付け根にボールチェーンをまわし、チェーンの落ち着く位置に沿った線)
17	肩先点(かたさきてん)	側面からみて上腕上部の幅を2等分する垂直線と腕付根線との交点
18	肩峰点(けんぼうてん)	肩甲骨の肩峰[肩甲骨の背側面にある棚状の隆起の先端が扁平な大きな突起となっている部分]の外側縁のうち、最も外側に突き出している点
19	前腋窩点(ぜんえきかてん)	腋窩[わきの下]前縁の大胸筋付着部の最も下端の点
20	胸骨中点(きょうこつちゅうてん)	左右の第四胸肋関節[胸骨と肋骨との間の関節]を結ぶ直線と正中線との前胸壁面上での交点
21	乳頭点(にゅうとうてん)	乳頭の中心点
22	アンダーバスト点 (女性のみ)	乳房基底線上における乳頭点直下の点
23	第十肋骨最下点(だいじゅうろっこつさいかてん)	第十肋骨の最も下方の点
24	臍点(さいてん)	へその中心点
25	腸骨稜上縁点(ちょうこつりょうじょうえんてん)	腸骨稜[骨盤の上縁に沿って伸びている骨の高まり]のうち、最も上縁の点
26	腸骨稜点(ちょうこつりょうてん)	腸骨稜[骨盤の上縁に沿って伸びている骨の高まり]のうち、最も外側に突き出している点
27	腸棘点(ちょうきょくてん)	上前腸骨棘[腸骨稜の前端にある突起]のうち、最も下縁の点
28	転子点(てんしてん)	大腿骨の大転子[大腿骨の上方外側にある大きな突起]のうち、最も高い(近位端の)点



No.	ランドマーク名	定義
29	膝蓋骨中央点(しつがいこつちゅうおうてん)	膝蓋骨の上縁と下縁の中央高さにおける水平線と、左右縁の中央における垂直線の交点
30	脛骨点(けいこつてん)	脛骨の内側顆[脛骨の上部内側部にあるふくらんだ部分]の上縁のうち、最も高い(近位端)の点
31	内果突点(ないかこつてん)	脛骨の内果[脛骨の下端部内側のふくらみ。いわゆる、内くるぶし]のうち、最も外側に突き出している点
32	外果突点(がいかこつてん)	腓骨の外果[腓骨の下端部外側のふくらみ。いわゆる、外くるぶし]のうち、最も外側に突き出している点
33	内果点(ないかてん)	脛骨の内果[脛骨の下端部内側のふくらみ。いわゆる、内くるぶし]のうち、最も下方(遠位端)の点
34	外果点(がいかてん)	腓骨の外果[腓骨の下端部外側のふくらみ。いわゆる、外くるぶし]のうち、最も下方(遠位端)の点
35	ウエスト基点(うえすときてん)	体幹側面における第十肋骨最下点と腸骨稜上縁点の中間高さの点
36	水平ウエスト線	ウエスト基点における水平面と体表面との交線
37	ベルトウエスト線	ウエスト基点を通るようウエストベルトを胸部にまわし、ベルトの落ち着く位置に沿った線(必ずしも水平ではない)
38	腹部前突点(ふくぶぜんこつてん)	側方からみて最も前方に突き出している腹部の点(みぞおちより下方)
39	臀部後突点(でんぶこうこつてん)	側方からみて最も後方に突き出している臀部の点
40	ヒップ線	臀部後突点における水平面と体表面との交線
41	膝関節点(ひざかんせつてん)	脛骨の外側顆[脛骨の上部外側部にあるふくらんだ部分]の上縁のうち、最も高い(近位端)の点
42	頸椎点(けいついてん)	第七頸椎の棘突起[脊柱を構成する個々の骨の後ろ側から出ている突起]の先端の点
43	後腋点(こうえきてん)	後腋窩裂上端(しわの上端)の点
44	肩甲骨内側突点(けんこうこつないそくとつてん)	肩甲骨内側縁のうち、最も後正中線に近い点
45	肩甲骨下角点(けんこうこつかくてん)	肩甲骨の最も下縁の点
46	臀溝点(でんこうてん)	臀溝[臀部と脚の境目のしわ]上における臀部後突点直下の点



No.	ランドマーク名	定義
47	橈骨点(とうこつてん)	橈骨頭[橈骨の近位端の円盤形の部分]のうち、外側で最も高い(近位端の)点
48	橈骨茎突点(とうこつけいとつてん)	橈骨の茎状突起[橈骨遠位端の先端がとがった部分]のうち、最も下方(遠位端)の点
49	尺骨茎突点(しゃっこつけいとつてん)	尺骨の茎状突起[尺骨の遠位のふくらみから細く突き出た部分]のうち、最も下方(遠位端)の点
50	橈側中手点(とうそくちゅうしゅてん)	第二中手骨の骨頭[中手骨の遠位端にあるふくらんだ部分]のうち、最も橈側に突き出している点
51	尺側中手点(しゃくそくちゅうしゅてん)	第五中手骨の骨頭[中手骨の遠位端にあるふくらんだ部分]のうち、最も尺側に突き出している点
52	指尖点(しせんてん)	手の第三指の先端のうち、遠位端の点(爪を除いた指腹の端)
53	肘頭点(ちゅうとうてん)	上腕を下垂し肘を直角に曲げたとき、尺骨肘頭のうち、肘窩の反対側に最も突き出している点
54	こぶしの握り軸中心点	手に直径 20mm の握り棒を握ったとき、握り棒の円の中心点
55	踵点 A(しょうてん A)	踵骨[かかとのお骨]のうち、最も後方に突き出している点
56	踵点 B(しょうてん B)	踵のうち、高さ 40mm 未満で最も後方に突出した点
57	脛側中足点(けいそくちゅうそくてん)	第一中足骨の骨頭のうち、最も脛側に突き出している点
58	腓側中足点(ひそくちゅうそくてん)	第五中足骨の骨頭のうち、最も腓側に突き出している点
59	足尖点(そくせんてん)	足軸への投影距離が踵点から最も遠い位置にある足指の先端の点
60	第一中足骨頭最高点(だいいちちゅうそくこつとうさいこうてん)	第一中足骨の骨頭の最高点
61	足首移行線(あしくびいこうせん)	足首を屈曲したときにできるしわ
62	座位腹部前突点(ざいふくぶぜんとつてん)	座位における、側方からみて最も前方に突き出している腹部の点(みぞおちより下方)
63	座位転子点(ざいてんしてん)	座位における、大腿骨の大転子[大腿骨の上方外側にある大きな突起]のうち、近位端の点
64	座位大腿骨外側上顆点(ざいたいいたいこつがいそくじょうかてん)	座位における、大腿骨外側上顆[大腿骨の遠位外側にある大きな突起]のうち、最も側方に突き出している点
65	座位膝蓋骨上縁点(ざいしつがいこつじょうえんてん)	座位における、膝蓋骨の上縁のうち、最も高い点
66	座位膝関節点(ざいひざかんせつてん)	座位における、脛骨の外側顆[脛骨の上部外側部にあるふくらんだ部分]の上縁のうち、最も高い(近位端の)点